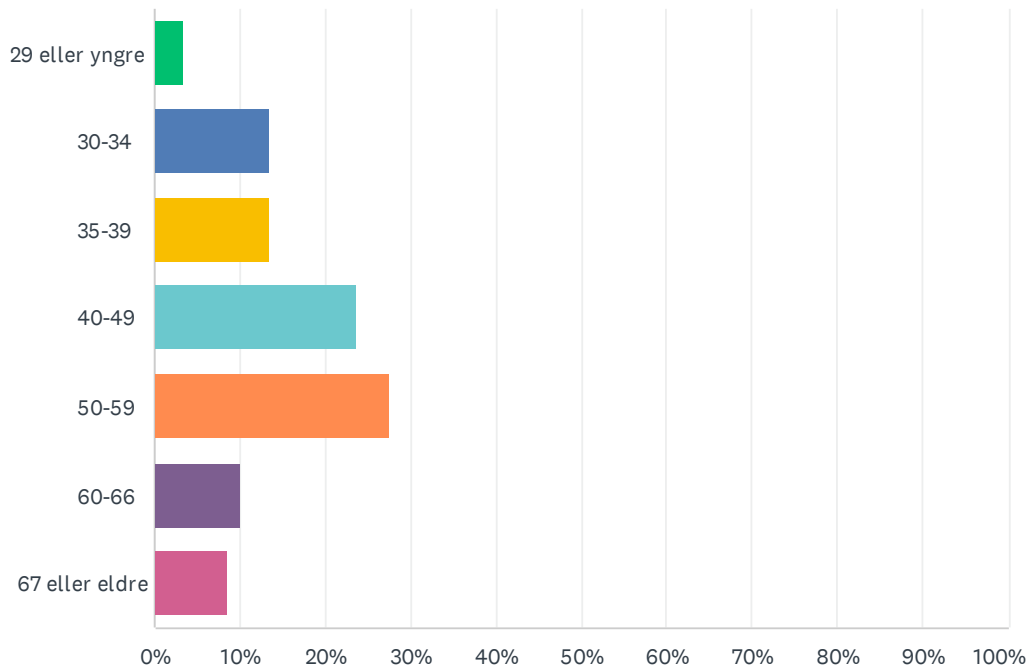


Q1 Hvilken aldersgruppe hører du til?

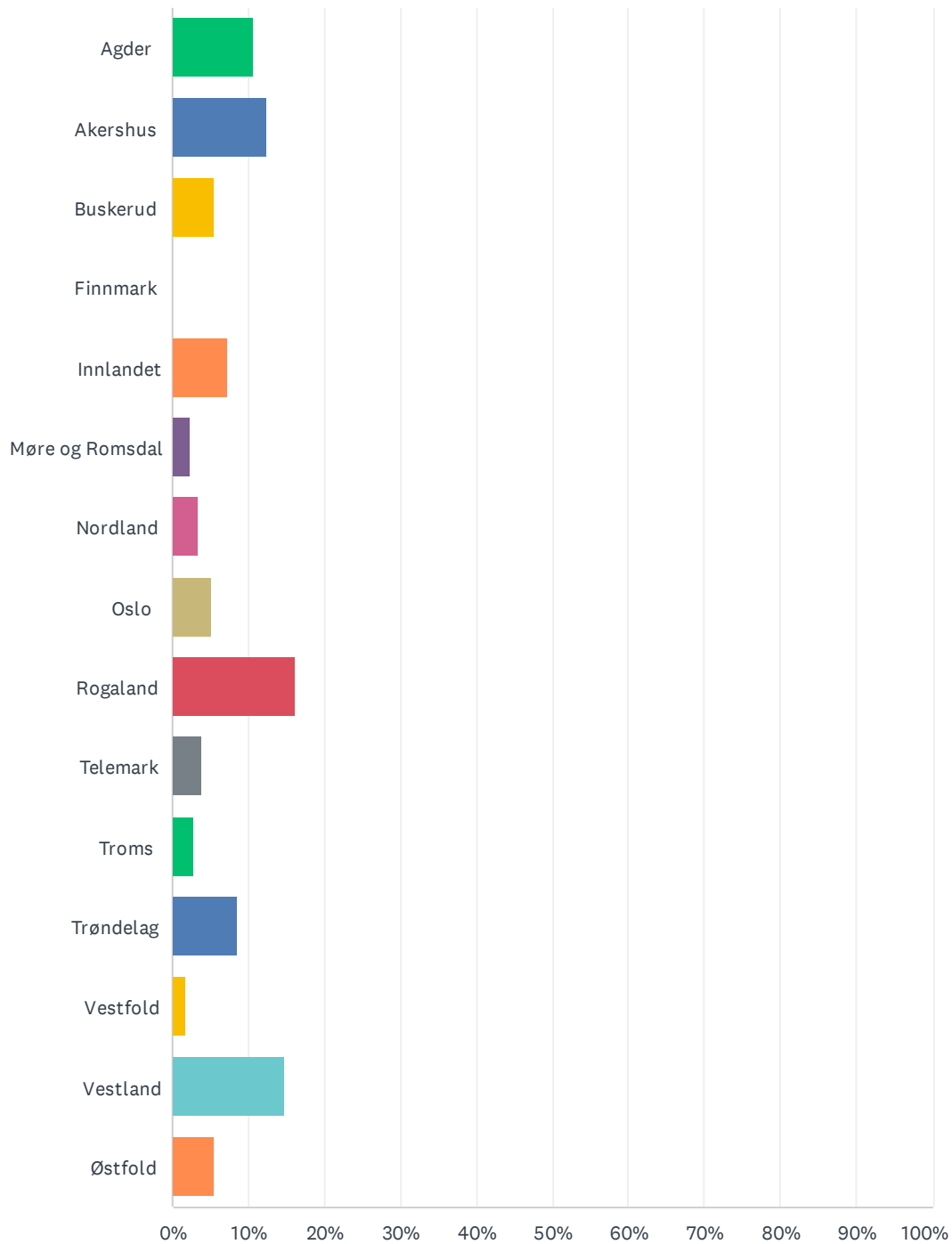
Answered: 178 Skipped: 0



ANSWER CHOICES	RESPONSES	
29 eller yngre	3.37%	6
30-34	13.48%	24
35-39	13.48%	24
40-49	23.60%	42
50-59	27.53%	49
60-66	10.11%	18
67 eller eldre	8.43%	15
TOTAL		178

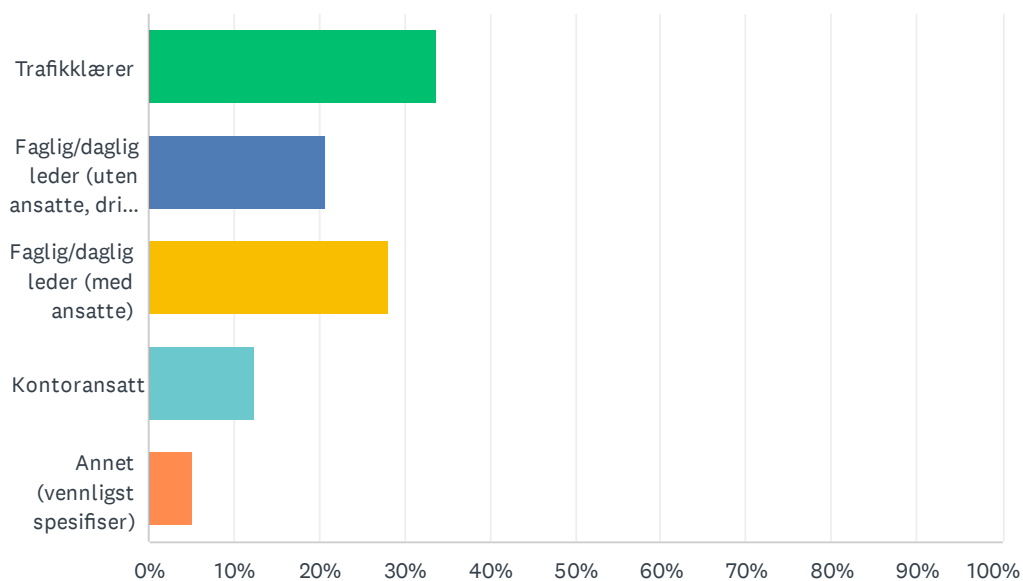
Q3 Hvilket fylke jobber du i?

Answered: 178 Skipped: 0



Q4 Hva slags rolle har du ved trafikkskolen?

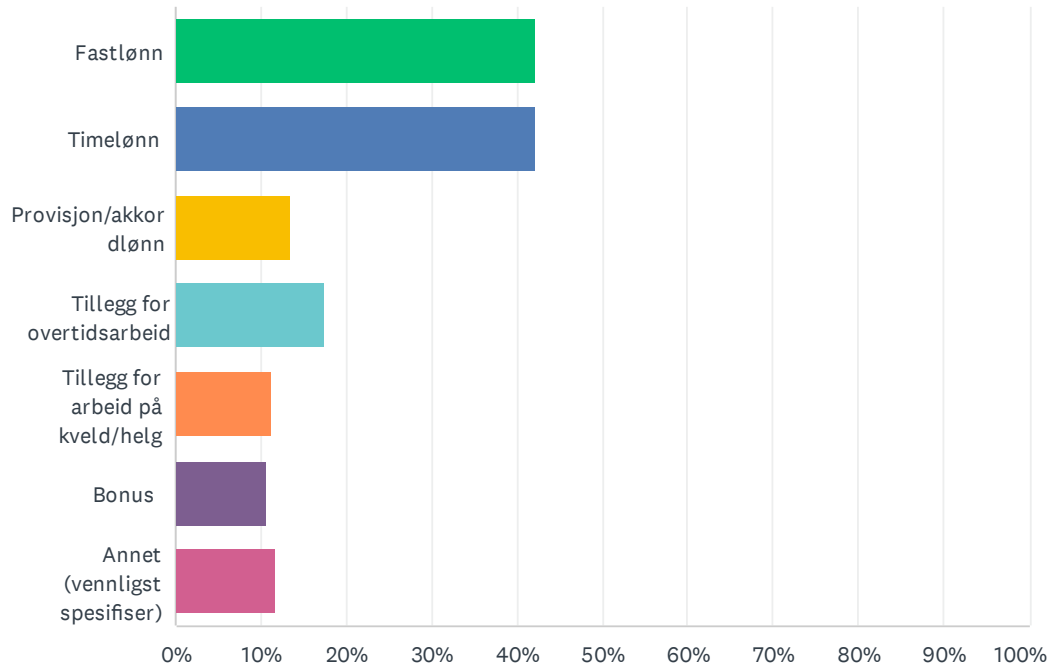
Answered: 178 Skipped: 0



ANSWER CHOICES	RESPONSES	
Trafikklærer	33.71%	60
Faglig/daglig leder (uten ansatte, driver alene)	20.79%	37
Faglig/daglig leder (med ansatte)	28.09%	50
Kontoransatt	12.36%	22
Annet (vennligst spesifiser)	5.06%	9
TOTAL		178

Q6 Jeg lønnes på følgende måte (du kan krysse av på flere felter):

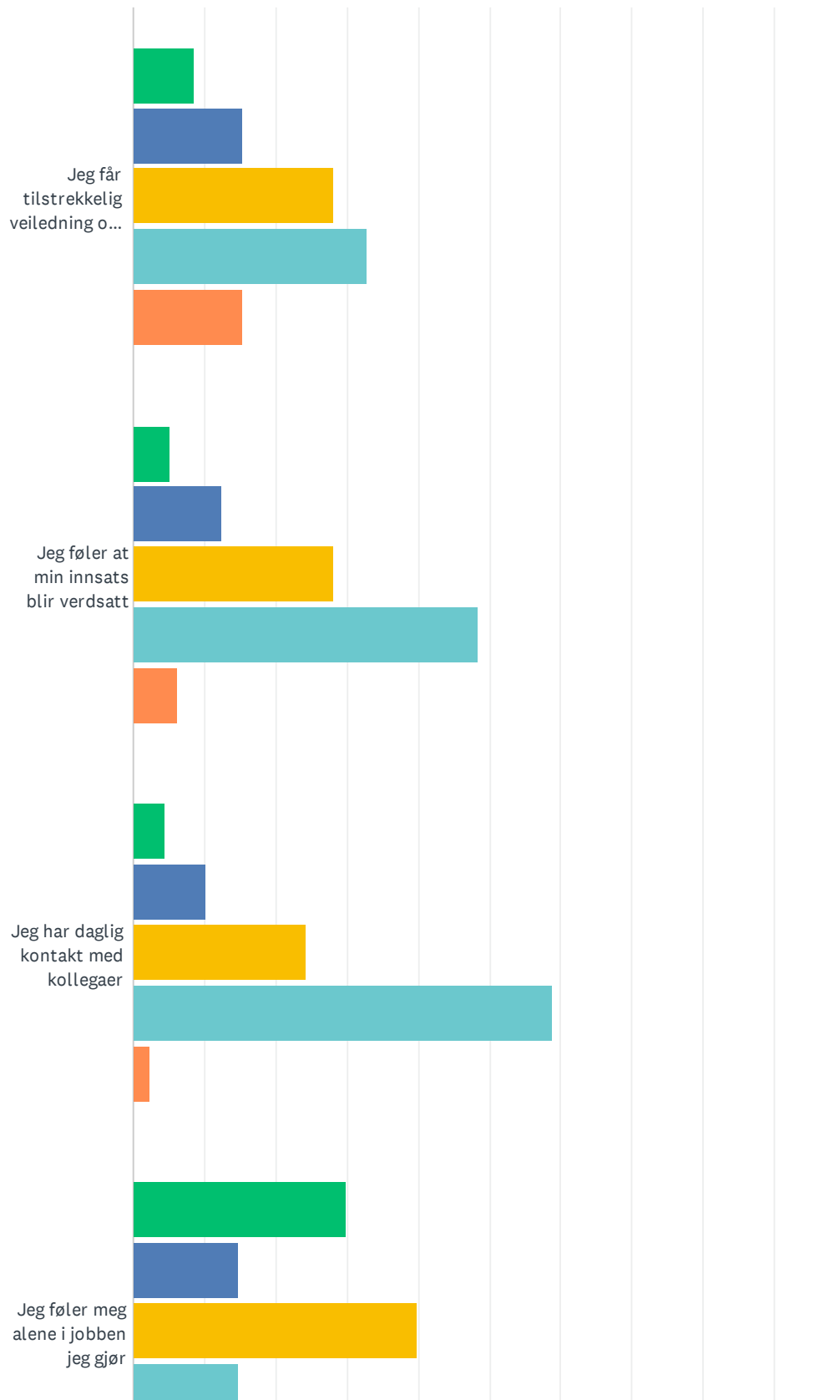
Answered: 178 Skipped: 0



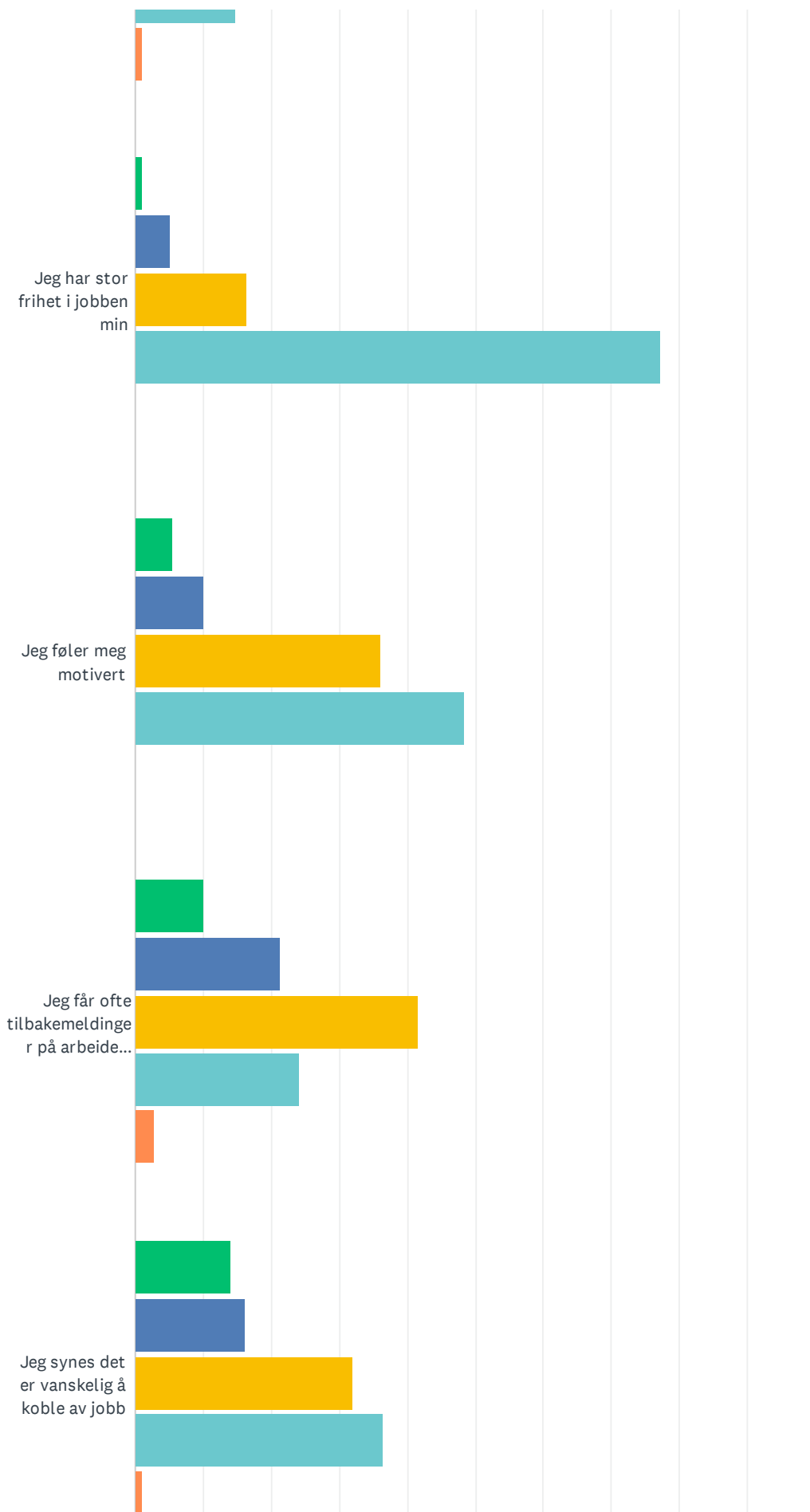
ANSWER CHOICES	RESPONSES
Fastlønn	42.13% 75
Timelønn	42.13% 75
Provisjon/akkordlønn	13.48% 24
Tillegg for overtidarbeid	17.42% 31
Tillegg for arbeid på kveld/helg	11.24% 20
Bonus	10.67% 19
Annet (vennligst spesifiser)	11.80% 21
Total Respondents: 178	

Q7 Hvor enig eller uenig er du i følgende utsagn?

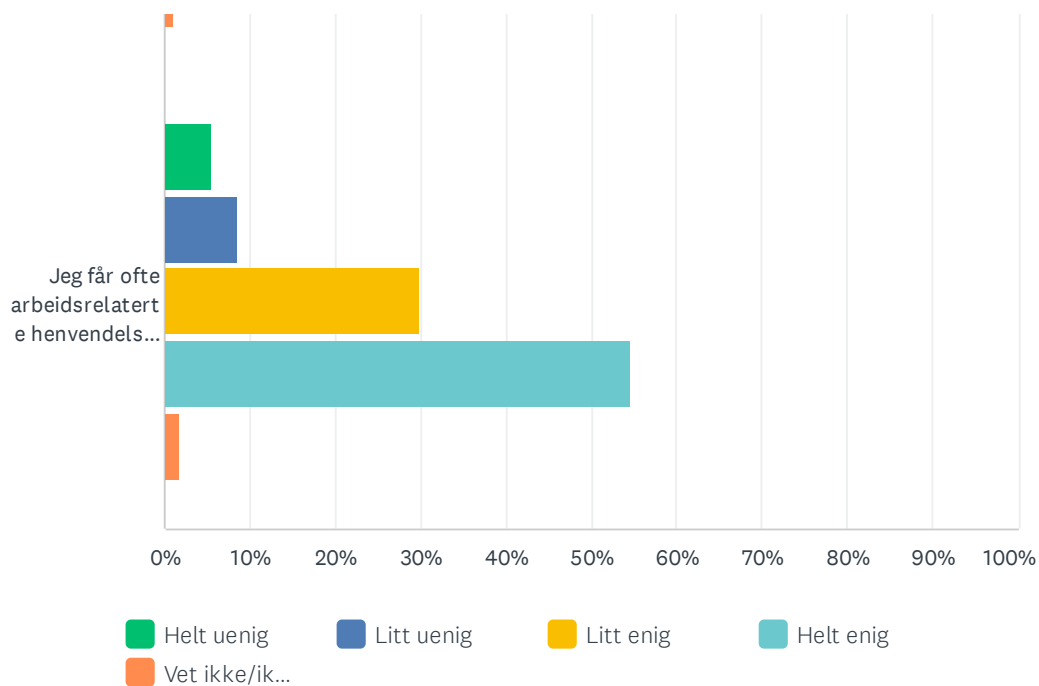
Answered: 178 Skipped: 0



Arbeidsmiljøundersøkelse i bransjen 2024



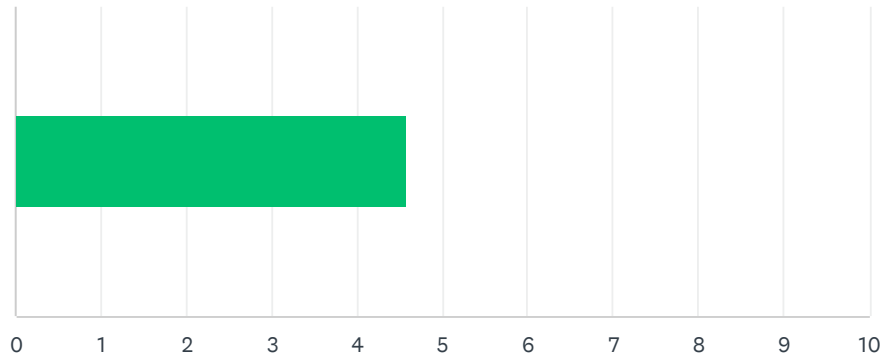
Arbeidsmiljøundersøkelse i bransjen 2024



	HELT UENIG	LITT UENIG	LITT ENIG	HELT ENIG	VET IKKE/IKKE RELEVANT	TOTAL
Jeg får tilstrekkelig veiledning og faglig oppfølging	8.47% 15	15.25% 27	28.25% 50	32.77% 58	15.25% 27	177
Jeg føler at min innsats blir verdsatt	5.06% 9	12.36% 22	28.09% 50	48.31% 86	6.18% 11	178
Jeg har daglig kontakt med kollegaer	4.52% 8	10.17% 18	24.29% 43	58.76% 104	2.26% 4	177
Jeg føler meg alene i jobben jeg gjør	29.78% 53	14.61% 26	39.89% 71	14.61% 26	1.12% 2	178
Jeg har stor frihet i jobben min	1.14% 2	5.11% 9	16.48% 29	77.27% 136	0.00% 0	176
Jeg føler meg motivert	5.62% 10	10.11% 18	35.96% 64	48.31% 86	0.00% 0	178
Jeg får ofte tilbakemeldinger på arbeidet jeg gjør	10.11% 18	21.35% 38	41.57% 74	24.16% 43	2.81% 5	178
Jeg synes det er vanskelig å koble av jobb	14.04% 25	16.29% 29	32.02% 57	36.52% 65	1.12% 2	178
Jeg får ofte arbeidsrelaterte henvendelser på fritiden	5.62% 10	8.43% 15	29.78% 53	54.49% 97	1.69% 3	178

Q8 I løpet av en normal arbeidsuke hvor stresset er du på jobb? 0 = ikke stresset, 10 = veldig stresset

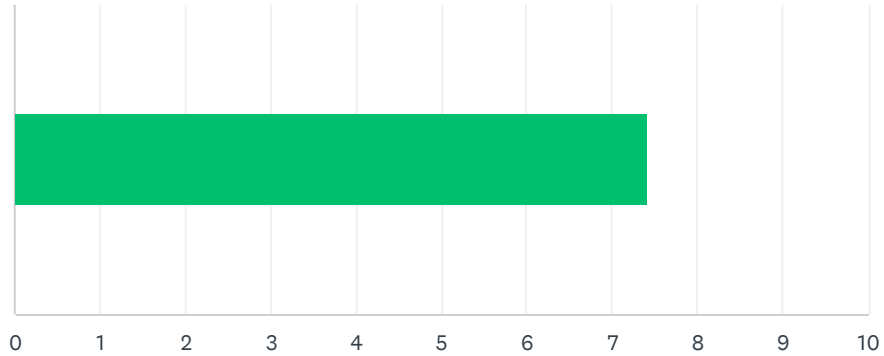
Answered: 178 Skipped: 0



ANSWER CHOICES	AVERAGE NUMBER	TOTAL NUMBER	RESPONSES
	5	816	178
Total Respondents: 178			

Q9 I hvilken grad opplever du jobben som meningsfull? 0 = lite meningsfull, 10 = veldig meningsfull

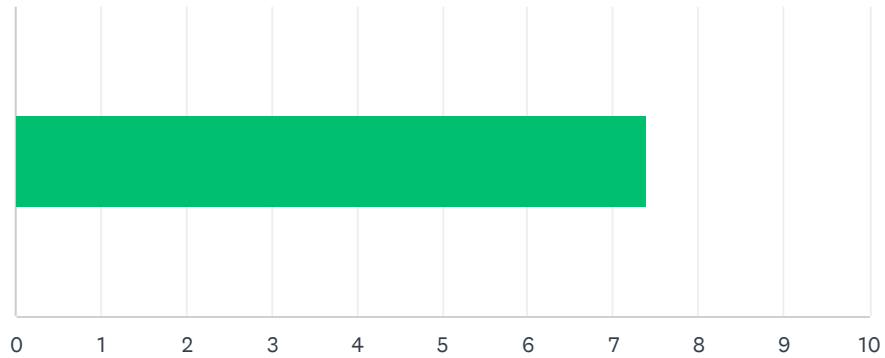
Answered: 176 Skipped: 2



ANSWER CHOICES	AVERAGE NUMBER	TOTAL NUMBER	RESPONSES
	7	1,305	176
Total Respondents: 176			

Q10 I hvilken grad opplever du at arbeidsgiver tilrettelegger for deg når du trenger det? 0 = i liten grad, 10 = i stor grad

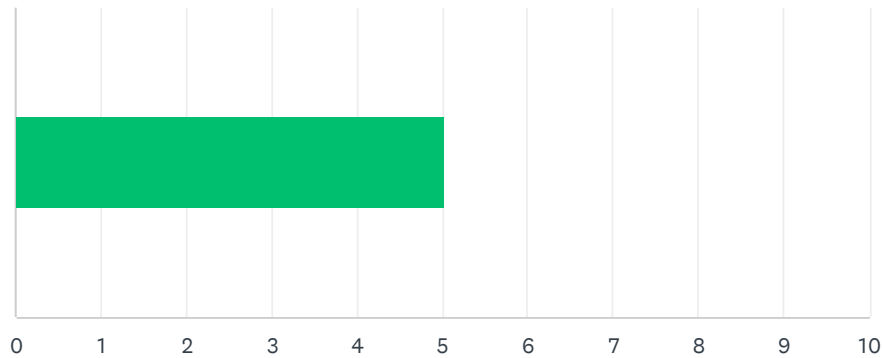
Answered: 173 Skipped: 5



ANSWER CHOICES	AVERAGE NUMBER	TOTAL NUMBER	RESPONSES
	7	1,281	173
Total Respondents: 173			

Q12 I hvilken grad stemmer dette utsagnet: Vi har fokus på mental helse, og min arbeidsplass legger til rette for at jeg kan ivareta min psykiske helse. 0 = i liten grad, 10 = i stor grad

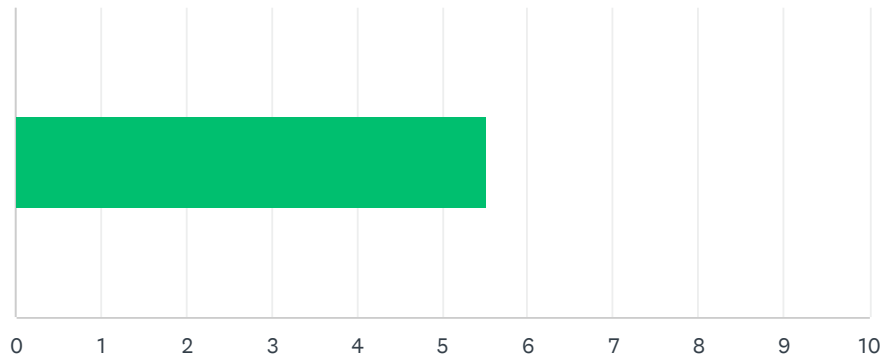
Answered: 163 Skipped: 15



ANSWER CHOICES	AVERAGE NUMBER	TOTAL NUMBER	RESPONSES
	5	820	163
Total Respondents: 163			

Q13 I hvilken grad stemmer dette utsagnet: Vi har fokus på ergonomi, variasjon i arbeidsoppgaver og sikkerhet når vi jobber. 0 = i liten grad, 10 = i stor grad

Answered: 166 Skipped: 12



ANSWER CHOICES	AVERAGE NUMBER	TOTAL NUMBER	RESPONSES
	6	918	166
Total Respondents: 166			